

N邸改修工事






西岡邸改修工事

足場工事(東面)

組立前



組立後



解体後



足場工事(北、西面)

組立前



組立後



解体後



屋根塗装工事


北面

施工前



施工中

高圧洗浄



施工中

下塗り



施工中

上塗り



施工後



屋根塗装工事

南面

施工前



施工中

高圧洗浄



施工中

下塗り



施工中

上塗り



施工後



屋根板金塗装

施工中

錆止め塗布



施工後



シーリング工事

NO.1 雨水ドレン

漏水箇所

施工前



施工後



NO. 2 雨水ドレン

施工前



施工後



NO. 3 雨水ドレン

施工前



施工後




NO. 4 雨水ドレン

施工前




施工後



NO. 1東面サッシ廻り

施工前



施工後



NO.2東面サッシ廻り

施工前



施工後



NO. 3東面サッシ廻り

施工前



施工後